

# Der Löwenzahn



Dieses Heft gehört



Das Aussehen



\_\_\_\_\_

\_\_\_\_\_

\_\_\_\_\_

\_\_\_\_\_

\_\_\_\_\_

\_\_\_\_\_

\_\_\_\_\_

\_\_\_\_\_

\_\_\_\_\_


\_\_\_\_\_

\_\_\_\_\_

\_\_\_\_\_

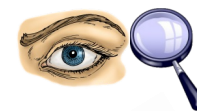
Der Stiel

Wie lange ist der Stiel?



Das Blatt


Wie sehen die Blätter aus?



## Das Blatt




Hier ist Platz für ein **gepresstes**  
Blatt.



## Die Blüte

Versuche **einen Abdruck** von der **Blüte** zu **machen**.  
Der **Blütenstaub** bleibt auf dem Blatt **hängen**.




Meine **Blüte** hat

\_\_\_\_\_

**Blütenblätter**.

# Die Wurzel


Wie sieht die Wurzel aus?




# Forscherauftrag 1 - Zauberlöwenzahn


1. Fülle ein Glas mit Wasser.  
2. Tropfe ein bisschen Tinte oder Lebensmittelfarbe in das Wasser.  
3. Stelle einen Löwenzahn (ohne Wurzel) in das Glas.


2. Was wird wohl passieren?

 Ich glaube, dass \_\_\_\_\_

 \_\_\_\_\_

3. Das Ergebnis:


 \_\_\_\_\_

 \_\_\_\_\_

# Forscherauftrag 2

1. Pflücke einen Stängel ab. 
2. Schneide das Ende mit einem Messer ein. 
3. Lege den Stängel in Wasser. 
4. Schau genau hin! 


1 Male und schreibe was passiert!



---

---


---



---

---


---



---

---

---



---

---

---

# Forscherauftrag 3

Mache mit offenen Augen einen Spaziergang.  
Wo kannst du überall Löwenzahn wachsen sehen?  
Schreibe auf und zeichne!

---

---

---

---

---

---



---

---

---

Vom Löwenzahn zur Pusteblume

Five empty vertical rectangular boxes for pasting the images.

1. Schneide die Bilder aus. 
2. Ordne sie in der richtigen Reihenfolge.
3. Klebe die Bilder in das Heft. 





L	Ö	W	E	N	Z	A	H	N	B	E	V	B	C	E
Q	Q	Y	O	S	Y	A	K	A	J	W	V	U	C	I
I	W	Y	Q	S	U	Y	J	L	X	K	V	V	Y	X
A	L	X	V	H	C	L	O	V	F	B	L	A	T	T
U	J	T	N	O	M	P	S	A	M	E	N	M	V	R
U	Q	W	L	B	L	Ü	T	E	N	B	L	A	T	T
N	U	Q	Z	D	O	V	C	U	W	U	R	Z	E	L
B	L	Ü	T	E	K	A	B	J	O	F	M	V	G	Z
W	C	Y	M	O	R	G	P	E	L	V	U	P	G	Z
Y	J	Y	V	P	Z	Q	K	B	W	A	M	G	F	U
I	Q	M	O	W	U	Z	F	K	P	P	B	K	F	E
R	X	Z	K	L	U	Y	V	J	E	J	Y	K	I	X
F	Z	Y	U	U	I	S	T	I	E	L	K	I	N	C
U	U	L	M	C	P	L	Y	G	Q	S	P	X	G	W


Diese Wörter findest du im Suchsel:  
 WURZEL, BLÜTE, LÖWENZAHN, BLATT,  
 BLÜTENBLATT, SAMEN, STIEL





Was steht in der Wörterschlange?





DERLÖWENZAHNHATEINEGELBEBLÜTEUNDEINE  
 NGRÜNENSTIEL.



 \_\_\_\_\_

 \_\_\_\_\_

 \_\_\_\_\_

 \_\_\_\_\_

 \_\_\_\_\_



Copyright © 2008 Medienwerkstatt Mühlacker Verlagsgesellschaft mbH  
und deren Lizenzgeber. Alle Rechte vorbehalten.



## Der Löwenzahn

Löwenzahn, Löwenzahn,  
fängt ganz klein zu wachsen an.  
Warmes Frühlingswetter:  
viele Zackenblätter!

Löwenzahn, Löwenzahn,  
fängt jetzt rasch zu blühen an.  
Kaum hat er begonnen:  
Lauter gelbe Sonnen!

Löwenzahn, Löwenzahn,  
wie er sich verwandeln kann,  
denn wohin ich schaue:  
Pusteblumen, graue . . . .